

# DOCUMENTO CON INFORMACIÓN CLAVE PARA LA INVERSIÓN

BLK Acciones Europa, S.A. de C.V. Fondo de Inversión de Renta Variable administrado por BlackRock México Operadora, S.A. de C.V., Sociedad Operadora de Fondos de Inversión

Información a marzo 2026

<b>Tipo</b>	<b>Renta Variable</b>
<b>Categoría</b>	ESPECIALIZADA EN ACCIONES INTERNACIONALES RVESACCINT
<b>Clave de pizarra</b>	<b>BLKEURV</b>
<b>Calificación</b>	<b>N/A</b>
<b>Fecha de autorización</b>	Oficio No. 157/026/2026 de fecha 28 de enero de 2026

<b>Clase y Serie Accionaria</b>	<b>Posibles Adquirentes</b>	<b>Montos Mínimos de Inversión (\$)</b>
<b>B1-B</b>	<b>Personas Físicas</b>	<b>Mínimo:</b> 5,000,001 <b>Máximo:</b> N.A.

**Importante:** El valor de un fondo de inversión, cualquiera que sea su política de inversión, está sujeto a la fluctuación de los mercados, por lo que el inversionista puede obtener ganancias y pérdidas.

### Objetivo de Inversión

El objetivo del Fondo es brindar exposición principalmente a valores o instrumentos de renta variable con exposición al mercado europeo, ya sea de manera directa o indirecta, a través de Exchange Traded Funds y certificados bursátiles fiduciarios indizados (conjuntamente, en adelante, "ETFs"), o mediante la adquisición de fondos de inversión. El horizonte de inversión sugerido para que los inversionistas mantengan su inversión en el Fondo es mayor a 3 años.

### Información Relevante:

Los Fondos de Inversión no cuentan con asamblea de accionistas, consejo de administración o comisario: \* Las funciones de la asamblea de accionistas, así como las actividades del consejo de administración están encomendadas a BlackRock México Operadora, S.A. de C.V., Sociedad Operadora de Fondos de Inversión, \* La vigilancia del Fondo de Inversión está asignada al Contralor Normativo de dicha Sociedad Operadora". [www.blackrock.com/mx](http://www.blackrock.com/mx)

Valor en Riesgo de la cartera de inversión respecto de sus activos netos: 2.70% con una probabilidad de 95%. La pérdida que en un escenario pesimista (5 en 100 veces) puede enfrentar el fondo de inversión en el lapso de un día, es de \$ 27 pesos por cada \$ 1000 pesos invertidos. (Este dato es sólo una estimación, las expectativas de pérdida podrían ser mayores, incluso por el monto total de la inversión realizada).

### Régimen y Política de inversión

- BLKEURV seguirá una estrategia de administración activa.
- BLKEURV invertirá en valores o instrumentos de renta variable con exposición al mercado europeo (min. 80%), valores o instrumentos de renta variable con exposición distinta al mercado europeo (max. 20%) o valores o instrumentos de deuda (max. 20%).
- BLKEURV podrá invertir en el mercado extranjero y mexicano.
- BLKEURV buscará ofrecer un rendimiento competitivo con respecto al índice MSCI Europe Net TR Index, publicado en: <https://www.msci.com/end-of-day-data-search>
- BLKEURV podrá invertir en activos emitidos por sociedades del mismo consorcio o grupo empresarial al que pertenece la Sociedad Operadora.
- BLKEURV podrá participar en operaciones de préstamo de valores. El Fondo podrá invertir de forma indirecta, a través de ETFs, en instrumentos financieros derivados.
- BLKEURV podrá invertir de forma directa e indirecta en certificados bursátiles fiduciarios indizados. El Fondo podrá invertir de manera indirecta a través de ETFs y fondos de inversión en certificados bursátiles fiduciarios Inmobiliarios y de Inversión en Energía e Infraestructura. El Fondo no podrá invertir en certificados bursátiles de Proyectos de Inversión y de Desarrollo. BLKEURV no podrá invertir en valores estructurados o valores respaldados por activos.

### Composición de la Cartera de Inversión

Principales inversiones al mes de marzo 2026

Emisora	Activo objeto de Inversión - subyacente		Monto	%
	Nombre	Tipo		
iShares	CEMR N	RV	153,909,975	33.25
iShares	CEMQ N	RV	140,715,295	30.40
iShares	IESZ N	RV	118,308,765	25.56
iShares	IMVU N	RV	29,028,657	6.27
iShares	IEVL N	RV	20,963,627	4.53

**Cartera Total** 462,926,319 100%

### Por Sector de actividad económica



### Desempeño Histórico

**BLKEURV** Índice de Referencia  
**B1-B** MSCI Europe Net TR

Tabla de Rendimientos Efectivos						
B1-B	Último mes	Últimos 3 mes	Últimos 12 meses	2025	2024	2023
Rendimiento Bruto	-6.06	-2.72	2.32	15.12	29.80	1.05
Rendimiento Neto	-6.28	-3.39	-0.42	11.92	26.15	-1.82
Tasa libre de Riesgo (Cetes 28 días)	7.13	7.11	7.77	8.49	11.22	11.54
Índice de Referencia	-6.29	-3.34	4.32	16.87	25.25	4.29

El rendimiento neto es después de comisiones y el que obtuvo el inversionista en el periodo.

La tasa libre de riesgo es una tasa que no incluye descuentos por comisiones, impuestos o cualquier otro gasto.

El desempeño del Fondo de Inversión en el pasado no necesariamente es indicativo del desempeño que la inversión tendrá en el futuro.

## Comisiones y remuneraciones por la prestación de servicios

### Pagadas por el cliente

Concepto	Serie 'B1-B'		Serie 'B1-C' (*)	
	%	\$	%	\$
Incumplimiento del plazo mínimo de permanencia	0.00	0.00	0.00	0.00
Incumplimiento del saldo mínimo de inversión	0.00	0.00	0.00	0.00
Compra de acciones	0.50	0.00	0.50	0.00
Venta de acciones	1.50	0.00	1.50	0.00
Servicio por Asesoría	0.00	0.00	0.00	0.00
Servicio de Administración de Acciones	0.00	0.00	0.00	0.00
Otras	0.00	0.00	0.00	0.00
<b>Total</b>	<b>2.00</b>	<b>0.00</b>	<b>2.00</b>	<b>0.00</b>

\*Las comisiones presentadas en esta tabla corresponden a Banco Nacional de México, S.A. Consulte Tabla de Comisiones Indirectas en: [www.blackrock.com/mx](http://www.blackrock.com/mx)

### Pagadas por el Fondo de Inversión

Concepto	Serie 'B1-B'		Serie 'B1-C' (*)	
	%	\$	%	\$
Administración de Activos	0.51	0.42	0.68	0.57
Administración de Activos sobre Desempeño	0.00	0.00	0.00	0.00
Distribución de Acciones	1.02	0.85	1.36	1.13
Valuación de Acciones	0.01	0.01	0.01	0.01
Depósito de activos objeto de inversión	0.00	0.00	0.00	0.00
Depósito de acciones	0.00	0.00	0.00	0.00
Contabilidad	0.00	0.00	0.00	0.00
Otras	0.04	0.03	0.04	0.03
<b>Total</b>	<b>1.58</b>	<b>1.31</b>	<b>2.09</b>	<b>1.74</b>

(\*) Serie más representativa en función al número de clientes. (\*\*) Los importes que se muestran son estimados en base de un monto por cada \$ 1000 pesos invertidos.

## Información sobre comisiones y remuneraciones

Las comisiones por compra y venta de acciones pueden disminuir el monto total de su inversión. Esto implica que usted recibiría un monto menor después de una operación. Lo anterior, junto con las comisiones pagadas por el fondo de Inversión, representa una reducción del rendimiento total que recibiría por su inversión en el Fondo de Inversión.

Algunos prestadores de servicios pueden establecer acuerdos con el Fondo de Inversión y ofrecerle descuentos por sus servicios. Para conocer de su existencia y el posible beneficio para usted, pregunte con su distribuidor.

El prospecto de información al público inversionista, contiene un mayor detalle de los conflictos de interés a los que pudiera estar sujeto.

## Políticas para la Compra-Venta de acciones

Plazo mínimo de permanencia	No existe plazo mínimo	Liquidez	Diaria
Recepción de órdenes	Días hábiles	Horario	9:00 hasta una hora antes del cierre de operaciones de las bolsas de valores en México
Ejecución de operaciones	Mismo día recepción de orden	Límites de recompra	15%
Liquidación de operaciones	Compra 48 hrs. MX / Venta 48 hrs. días hábiles después de la ejecución	Diferencial*	No ha aplicado diferencial último año

\* El Fondo de Inversión ante condiciones desordenadas de mercado u operaciones inusuales, podrá aplicar a las operaciones de compraventa de sus acciones, un diferencial sobre el precio actualizado de valuación de dichas acciones, que haya determinado previamente, y conservarlo a favor de los inversionistas que permanecen en el mencionado Fondo.

### Prestadores de Servicios

Operadora	BlackRock México Operadora, S.A. de C.V., Sociedad Operadora de Fondos de Inversión
Distribuidora (s)	Banco Nacional de México, S.A., integrante del Grupo Financiero Banamex / Banco Citi México, S.A., Institución de Banca Múltiple, Grupo Financiero Citi México / Citi México Casa de Bolsa, S.A. de C.V., Grupo Financiero Citi México /
Valuadora	GAF Operadora, S.A. de C.V. Sociedad Operadora Limitada de Fondos de Inversión
Institución calificadora de valores	N/A

### Centro de Atención al cliente

Contacto	Call Center Fondos BlackRock
No. Telefónico	(+52) 55 5249 3041 (desde la República Mexicana) y (+1) 855 258 2390 (desde Estados Unidos de América)
Horario	8:00 a 18:00 horas del centro de la CDMX

### Página (s) Electrónica (s)

Operadora	<a href="http://www.blackrock.com/mx">www.blackrock.com/mx</a>
Distribuidora (s)	<a href="http://www.banamex.com">www.banamex.com</a> <a href="http://www.citigroup.com">www.citigroup.com</a>

### Advertencias

El Fondo de Inversión no cuenta con garantía alguna del Gobierno Federal, ni de la sociedad operadora, ni del Grupo Financiero que, en su caso, esta última pertenezca. La inversión en el Fondo de Inversión se encuentra respaldada hasta por el monto de su patrimonio.

La inscripción en el Registro Nacional de Valores tendrá efectos declarativos y no convalidan los actos jurídicos que sean nulos de conformidad con las leyes aplicables, ni implican certificación sobre la bondad de los valores inscritos en el mismo o sobre la solvencia, liquidez o calidad crediticia del Fondo de Inversión.

Ningún intermediario financiero, apoderado para celebrar operaciones con el público o cualquier otra persona, está autorizado para proporcionar información o hacer declaración alguna adicional al contenido del presente documento o el prospecto de información al público inversionista, por lo que estas deberán entenderse como no autorizadas por el Fondo de Inversión.

Para más información, visite la página electrónica de la sociedad operadora que administra al Fondo de Inversión y/o sociedad distribuidora(s), donde podrá consultar el prospecto de información al público inversionista actualizado del Fondo de Inversión, así como la información actualizada sobre la cartera de inversiones.

El presente documento y el prospecto de información al público inversionista, son los únicos documentos de venta que reconoce el Fondo de Inversión como válidos.

# DOCUMENTO CON INFORMACIÓN CLAVE PARA LA INVERSIÓN

BLK Acciones Europa, S.A. de C.V. Fondo de Inversión de Renta Variable administrado por BlackRock México Operadora, S.A. de C.V., Sociedad Operadora de Fondos de Inversión

# BlackRock

Información a marzo 2026

<b>Tipo</b>	<b>Renta Variable</b>
<b>Categoría</b>	ESPECIALIZADA EN ACCIONES INTERNACIONALES RVESACCINT
<b>Clave de pizarra</b>	<b>BLKEURV</b>
<b>Calificación</b>	<b>N/A</b>
<b>Fecha de autorización</b>	Oficio No. 157/026/2026 de fecha 28 de enero de 2026

Clase y Serie Accionaria	Posibles Adquirentes	Montos Mínimos de Inversión (\$)
B1-C	Personas Físicas	Mínimo: 0 Máximo: 5,000,000

**Importante:** El valor de un fondo de inversión, cualquiera que sea su política de inversión, está sujeto a la fluctuación de los mercados, por lo que el inversionista puede obtener ganancias y pérdidas.

### Objetivo de Inversión

El objetivo del Fondo es brindar exposición principalmente a valores o instrumentos de renta variable con exposición al mercado europeo, ya sea de manera directa o indirecta, a través de Exchange Traded Funds y certificados bursátiles fiduciarios indizados (conjuntamente, en adelante, "ETFs"), o mediante la adquisición de fondos de inversión. El horizonte de inversión sugerido para que los inversionistas mantengan su inversión en el Fondo es mayor a 3 años.

### Información Relevante:

Los Fondos de Inversión no cuentan con asamblea de accionistas, consejo de administración o comisario: \* Las funciones de la asamblea de accionistas, así como las actividades del consejo de administración están encomendadas a BlackRock México Operadora, S.A. de C.V., Sociedad Operadora de Fondos de Inversión, \* La vigilancia del Fondo de Inversión está asignada al Contralor Normativo de dicha Sociedad Operadora". [www.blackrock.com/mx](http://www.blackrock.com/mx)

Valor en Riesgo de la cartera de inversión respecto de sus activos netos: 2.70% con una probabilidad de 95%. La pérdida que en un escenario pesimista (5 en 100 veces) puede enfrentar el fondo de inversión en el lapso de un día, es de \$ 27 pesos por cada \$ 1000 pesos invertidos. (Este dato es sólo una estimación, las expectativas de pérdida podrían ser mayores, incluso por el monto total de la inversión realizada).

### Régimen y Política de inversión

- BLKEURV seguirá una estrategia de administración activa.
- BLKEURV invertirá en valores o instrumentos de renta variable con exposición al mercado europeo (min. 80%), valores o instrumentos de renta variable con exposición distinta al mercado europeo (max. 20%) o valores o instrumentos de deuda (max. 20%).
- BLKEURV podrá invertir en el mercado extranjero y mexicano.
- BLKEURV buscará ofrecer un rendimiento competitivo con respecto al índice MSCI Europe Net TR Index, publicado en: <https://www.msci.com/end-of-day-data-search>
- BLKEURV podrá invertir en activos emitidos por sociedades del mismo consorcio o grupo empresarial al que pertenece la Sociedad Operadora.
- BLKEURV podrá participar en operaciones de préstamo de valores. El Fondo podrá invertir de forma indirecta, a través de ETFs, en instrumentos financieros derivados.
- BLKEURV podrá invertir de forma directa e indirecta en certificados bursátiles fiduciarios indizados. El Fondo podrá invertir de manera indirecta a través de ETFs y fondos de inversión en certificados bursátiles fiduciarios Inmobiliarios y de Inversión en Energía e Infraestructura. El Fondo no podrá invertir en certificados bursátiles de Proyectos de Inversión y de Desarrollo. BLKEURV no podrá invertir en valores estructurados o valores respaldados por activos.

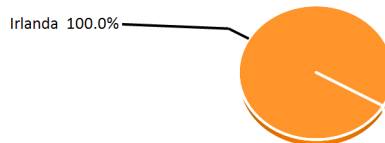
### Composición de la Cartera de Inversión

Principales inversiones al mes de marzo 2026

Emisora	Activo objeto de Inversión - subyacente		Monto	%
	Nombre	Tipo		
iShares	CEMR N	RV	153,909,975	33.25
iShares	CEMQ N	RV	140,715,295	30.40
iShares	IESZ N	RV	118,308,765	25.56
iShares	IMVU N	RV	29,028,657	6.27
iShares	IEVL N	RV	20,963,627	4.53

			<b>Cartera Total</b>	<b>462,926,319</b>	<b>100%</b>
--	--	--	----------------------	--------------------	-------------

### Por Sector de actividad económica



### Desempeño Histórico

**BLKEURV** Índice de Referencia  
**B1-C** MSCI Europe Net TR

#### Tabla de Rendimientos Efectivos

B1-C	Último mes	Últimos 3 meses	Últimos 12 meses	2025	2024	2023
Rendimiento Bruto	-6.05	-2.72	2.32	15.12	29.80	1.04
Rendimiento Neto	-6.32	-3.53	-1.00	11.27	25.42	-2.39
Tasa libre de Riesgo (Cetes 28 días)	7.13	7.11	7.77	8.49	11.22	11.54
Índice de Referencia	-6.29	-3.34	4.32	16.87	25.25	4.29

El rendimiento neto es después de comisiones y el que obtuvo el inversionista en el periodo.

La tasa libre de riesgo es una tasa que no incluye descuentos por comisiones, impuestos o cualquier otro gasto.

El desempeño del Fondo de Inversión en el pasado no necesariamente es indicativo del desempeño que la inversión tendrá en el futuro.

## Comisiones y remuneraciones por la prestación de servicios

### Pagadas por el cliente

Concepto	Serie 'B1-C'		Serie 'B1-C' (*)	
	%	\$	%	\$
Incumplimiento del plazo mínimo de permanencia	0.00	0.00	0.00	0.00
Incumplimiento del saldo mínimo de inversión	0.00	0.00	0.00	0.00
Compra de acciones	0.50	0.00	0.50	0.00
Venta de acciones	1.50	0.00	1.50	0.00
Servicio por Asesoría	0.00	0.00	0.00	0.00
Servicio de Administración de Acciones	0.00	0.00	0.00	0.00
Otras	0.00	0.00	0.00	0.00
<b>Total</b>	<b>2.00</b>	<b>0.00</b>	<b>2.00</b>	<b>0.00</b>

\*Las comisiones presentadas en esta tabla corresponden a Banco Nacional de México, S.A. Consulte Tabla de Comisiones Indirectas en: [www.blackrock.com/mx](http://www.blackrock.com/mx)

### Pagadas por el Fondo de Inversión

Concepto	Serie 'B1-C'		Serie 'B1-C' (*)	
	%	\$	%	\$
Administración de Activos	0.68	0.57	0.68	0.57
Administración de Activos sobre Desempeño	0.00	0.00	0.00	0.00
Distribución de Acciones	1.36	1.13	1.36	1.13
Valuación de Acciones	0.01	0.01	0.01	0.01
Depósito de activos objeto de inversión	0.00	0.00	0.00	0.00
Depósito de acciones	0.00	0.00	0.00	0.00
Contabilidad	0.00	0.00	0.00	0.00
Otras	0.04	0.03	0.04	0.03
<b>Total</b>	<b>2.09</b>	<b>1.74</b>	<b>2.09</b>	<b>1.74</b>

(\*) Serie más representativa en función al número de clientes. (\*\*) Los importes que se muestran son estimados en base de un monto por cada \$ 1000 pesos invertidos.

## Información sobre comisiones y remuneraciones

Las comisiones por compra y venta de acciones pueden disminuir el monto total de su inversión. Esto implica que usted recibiría un monto menor después de una operación. Lo anterior, junto con las comisiones pagadas por el fondo de Inversión, representa una reducción del rendimiento total que recibiría por su inversión en el Fondo de Inversión.

Algunos prestadores de servicios pueden establecer acuerdos con el Fondo de Inversión y ofrecerle descuentos por sus servicios. Para conocer de su existencia y el posible beneficio para usted, pregunte con su distribuidor.

El prospecto de información al público inversionista, contiene un mayor detalle de los conflictos de interés a los que pudiera estar sujeto.

## Políticas para la Compra-Venta de acciones

Plazo mínimo de permanencia	No existe plazo mínimo	Liquidez	Diaria
Recepción de órdenes	Días hábiles	Horario	9:00 hasta una hora antes del cierre de operaciones de las bolsas de valores en México
Ejecución de operaciones	Mismo día recepción de orden	Límites de recompra	15%
Liquidación de operaciones	Compra 48 hrs. MX / Venta 48 hrs. días hábiles después de la ejecución	Diferencial*	No ha aplicado diferencial último año

\* El Fondo de Inversión ante condiciones desordenadas de mercado u operaciones inusuales, podrá aplicar a las operaciones de compraventa de sus acciones, un diferencial sobre el precio actualizado de valuación de dichas acciones, que haya determinado previamente, y conservarlo a favor de los inversionistas que permanecen en el mencionado Fondo.

### Prestadores de Servicios

Operadora	BlackRock México Operadora, S.A. de C.V., Sociedad Operadora de Fondos de Inversión
Distribuidora (s)	Banco Nacional de México, S.A., integrante del Grupo Financiero Banamex / Banco Citi México, S.A., Institución de Banca Múltiple, Grupo Financiero Citi México / Citi México Casa de Bolsa, S.A. de C.V., Grupo Financiero Citi México /
Valuadora	GAF Operadora, S.A. de C.V. Sociedad Operadora Limitada de Fondos de Inversión
Institución calificador de valores	N/A

### Centro de Atención al cliente

Contacto	Call Center Fondos BlackRock
No. Telefónico	(+52) 55 5249 3041 (desde la República Mexicana) y (+1) 855 258 2390 (desde Estados Unidos de América)
Horario	8:00 a 18:00 horas del centro de la CDMX

### Página (s) Electrónica (s)

Operadora	<a href="http://www.blackrock.com/mx">www.blackrock.com/mx</a>
Distribuidora (s)	<a href="http://www.banamex.com">www.banamex.com</a> <a href="http://www.citigroup.com">www.citigroup.com</a>

### Advertencias

El Fondo de Inversión no cuenta con garantía alguna del Gobierno Federal, ni de la sociedad operadora, ni del Grupo Financiero que, en su caso, esta última pertenezca. La inversión en el Fondo de Inversión se encuentra respaldada hasta por el monto de su patrimonio.

La inscripción en el Registro Nacional de Valores tendrá efectos declarativos y no convalidan los actos jurídicos que sean nulos de conformidad con las leyes aplicables, ni implican certificación sobre la bondad de los valores inscritos en el mismo o sobre la solvencia, liquidez o calidad crediticia del Fondo de Inversión.

Ningún intermediario financiero, apoderado para celebrar operaciones con el público o cualquier otra persona, está autorizado para proporcionar información o hacer declaración alguna adicional al contenido del presente documento o el prospecto de información al público inversionista, por lo que estas deberán entenderse como no autorizadas por el Fondo de Inversión.

Para más información, visite la página electrónica de la sociedad operadora que administra al Fondo de Inversión y/o sociedad distribuidora(s), donde podrá consultar el prospecto de información al público inversionista actualizado del Fondo de Inversión, así como la información actualizada sobre la cartera de inversiones.

El presente documento y el prospecto de información al público inversionista, son los únicos documentos de venta que reconoce el Fondo de Inversión como válidos.

# DOCUMENTO CON INFORMACIÓN CLAVE PARA LA INVERSIÓN

BLK Acciones Europa, S.A. de C.V. Fondo de Inversión de Renta Variable administrado por BlackRock México Operadora, S.A. de C.V., Sociedad Operadora de Fondos de Inversión

**BlackRock**

Información a marzo 2026

<b>Tipo</b>	<b>Renta Variable</b>
<b>Categoría</b>	ESPECIALIZADA EN ACCIONES INTERNACIONALES RVESACCINT
<b>Clave de pizarra</b>	<b>BLKEURV</b>
<b>Calificación</b>	<b>N/A</b>
<b>Fecha de autorización</b>	Oficio No. 157/026/2026 de fecha 28 de enero de 2026

Clase y Serie Accionaria	Posibles Adquirentes	Montos Mínimos de Inversión (\$)
G1-R	Personas Físicas	Mínimo: N.A. Máximo: N.A.

**Importante:** El valor de un fondo de inversión, cualquiera que sea su política de inversión, está sujeto a la fluctuación de los mercados, por lo que el inversionista puede obtener ganancias y pérdidas.

## Objetivo de Inversión

El objetivo del Fondo es brindar exposición principalmente a valores o instrumentos de renta variable con exposición al mercado europeo, ya sea de manera directa o indirecta, a través de Exchange Traded Funds y certificados bursátiles fiduciarios indizados (conjuntamente, en adelante, "ETFs"), o mediante la adquisición de fondos de inversión. El horizonte de inversión sugerido para que los inversionistas mantengan su inversión en el Fondo es mayor a 3 años.

## Información Relevante:

Los Fondos de Inversión no cuentan con asamblea de accionistas, consejo de administración o comisario: \* Las funciones de la asamblea de accionistas, así como las actividades del consejo de administración están encomendadas a BlackRock México Operadora, S.A. de C.V., Sociedad Operadora de Fondos de Inversión, \* La vigilancia del Fondo de Inversión está asignada al Contralor Normativo de dicha Sociedad Operadora". [www.blackrock.com/mx](http://www.blackrock.com/mx)

Valor en Riesgo de la cartera de inversión respecto de sus activos netos: 2.70% con una probabilidad de 95%. La pérdida que en un escenario pesimista (5 en 100 veces) puede enfrentar el fondo de inversión en el lapso de un día, es de \$ 27 pesos por cada \$ 1000 pesos invertidos. (Este dato es sólo una estimación, las expectativas de pérdida podrían ser mayores, incluso por el monto total de la inversión realizada).

## Régimen y Política de inversión

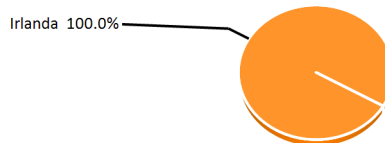
- BLKEURV seguirá una estrategia de administración activa.
- BLKEURV invertirá en valores o instrumentos de renta variable con exposición al mercado europeo (min. 80%), valores o instrumentos de renta variable con exposición distinta al mercado europeo (max. 20%) o valores o instrumentos de deuda (max. 20%).
- BLKEURV podrá invertir en el mercado extranjero y mexicano.
- BLKEURV buscará ofrecer un rendimiento competitivo con respecto al índice MSCI Europe Net TR Index, publicado en: <https://www.msci.com/end-of-day-data-search>
- BLKEURV podrá invertir en activos emitidos por sociedades del mismo consorcio o grupo empresarial al que pertenece la Sociedad Operadora.
- BLKEURV podrá participar en operaciones de préstamo de valores. El Fondo podrá invertir de forma indirecta, a través de ETFs, en instrumentos financieros derivados.
- BLKEURV podrá invertir de forma directa e indirecta en certificados bursátiles fiduciarios indizados. El Fondo podrá invertir de manera indirecta a través de ETFs y fondos de inversión en certificados bursátiles fiduciarios Inmobiliarios y de Inversión en Energía e Infraestructura. El Fondo no podrá invertir en certificados bursátiles de Proyectos de Inversión y de Desarrollo. BLKEURV no podrá invertir en valores estructurados o valores respaldados por activos.

## Composición de la Cartera de Inversión

Principales inversiones al mes de marzo 2026

Emisora	Activo objeto de Inversión - subyacente		Monto	%
	Nombre	Tipo		
iShares	CEMR N	RV	153,909,975	33.25
iShares	CEMQ N	RV	140,715,295	30.40
iShares	IESZ N	RV	118,308,765	25.56
iShares	IMVU N	RV	29,028,657	6.27
iShares	IEVL N	RV	20,963,627	4.53
<b>Cartera Total</b>			<b>462,926,319</b>	<b>100%</b>

## Por Sector de actividad económica



## Desempeño Histórico

**BLKEURV** Índice de Referencia  
**G1-R** MSCI Europe Net TR

### Tabla de Rendimientos Efectivos

G1-R	Último mes	Últimos 3 meses	Últimos 12 meses	2025	2024	2023
Rendimiento Bruto	N.A.*	N.A.*	N.A.*	N.A.*	N.A.*	N.A.*
Rendimiento Neto	N.A.*	N.A.*	N.A.*	N.A.*	N.A.*	N.A.*
Tasa libre de Riesgo (Cetes 28 días)	N.A.*	N.A.*	N.A.*	N.A.*	N.A.*	N.A.*
Índice de Referencia	N.A.*	N.A.*	N.A.*	N.A.*	N.A.*	N.A.*

El rendimiento neto es después de comisiones y el que obtuvo el inversionista en el periodo.

La tasa libre de riesgo es una tasa que no incluye descuentos por comisiones, impuestos o cualquier otro gasto.

El desempeño del Fondo de Inversión en el pasado no necesariamente es indicativo del desempeño que la inversión tendrá en el futuro.

Serie sin clientes.

## Comisiones y remuneraciones por la prestación de servicios

### Pagadas por el cliente

Concepto	Serie 'G1-R'		Serie 'B1-C' (*)	
	%	\$	%	\$
Incumplimiento del plazo mínimo de permanencia	0.00	0.00	0.00	0.00
Incumplimiento del saldo mínimo de inversión	0.00	0.00	0.00	0.00
Compra de acciones	0.50	0.00	0.50	0.00
Venta de acciones	1.50	0.00	1.50	0.00
Servicio por Asesoría	0.00	0.00	0.00	0.00
Servicio de Administración de Acciones	0.00	0.00	0.00	0.00
Otras	0.00	0.00	0.00	0.00
<b>Total</b>	<b>2.00</b>	<b>0.00</b>	<b>2.00</b>	<b>0.00</b>

\*Las comisiones presentadas en esta tabla corresponden a Banco Nacional de México, S.A. Consulte Tabla de Comisiones Indirectas en: [www.blackrock.com/mx](http://www.blackrock.com/mx)

### Pagadas por el Fondo de Inversión

Concepto	Serie 'G1-R'		Serie 'B1-C' (*)	
	%	\$	%	\$
Administración de Activos	0.00	0.00	0.68	0.57
Administración de Activos sobre Desempeño	0.00	0.00	0.00	0.00
Distribución de Acciones	0.00	0.00	1.36	1.13
Valuación de Acciones	0.00	0.00	0.01	0.01
Depósito de activos objeto de inversión	0.00	0.00	0.00	0.00
Depósito de acciones	0.00	0.00	0.00	0.00
Contabilidad	0.00	0.00	0.00	0.00
Otras	0.00	0.00	0.04	0.03
<b>Total</b>	<b>0.00</b>	<b>0.00</b>	<b>2.09</b>	<b>1.74</b>

(\*) Serie más representativa en función al número de clientes. (\*\*) Los importes que se muestran son estimados en base de un monto por cada \$ 1000 pesos invertidos.

## Información sobre comisiones y remuneraciones

Las comisiones por compra y venta de acciones pueden disminuir el monto total de su inversión. Esto implica que usted recibiría un monto menor después de una operación. Lo anterior, junto con las comisiones pagadas por el fondo de Inversión, representa una reducción del rendimiento total que recibiría por su inversión en el Fondo de Inversión.

Algunos prestadores de servicios pueden establecer acuerdos con el Fondo de Inversión y ofrecerle descuentos por sus servicios. Para conocer de su existencia y el posible beneficio para usted, pregunte con su distribuidor.

El prospecto de información al público inversionista, contiene un mayor detalle de los conflictos de interés a los que pudiera estar sujeto.

## Políticas para la Compra-Venta de acciones

Plazo mínimo de permanencia	No existe plazo mínimo	Liquidez	Diaria
Recepción de órdenes	Días hábiles	Horario	9:00 hasta dos horas antes del cierre de operaciones de las bolsas de valores en México
Ejecución de operaciones	Mismo día recepción de orden	Límites de recompra	15%
Liquidación de operaciones	Compra 48 hrs. MX / Venta 48 hrs. días hábiles después de la ejecución	Diferencial*	No ha aplicado diferencial último año

\* El Fondo de Inversión ante condiciones desordenadas de mercado u operaciones inusuales, podrá aplicar a las operaciones de compraventa de sus acciones, un diferencial sobre el precio actualizado de valuación de dichas acciones, que haya determinado previamente, y conservarlo a favor de los inversionistas que permanecen en el mencionado Fondo.

### Prestadores de Servicios

Operadora	BlackRock México Operadora, S.A. de C.V., Sociedad Operadora de Fondos de Inversión
Distribuidora (s)	Banco S3 CACEIS México S.A., Institución de Banca Múltiple
Valuadora	GAF Operadora, S.A. de C.V. Sociedad Operadora Limitada de Fondos de Inversión
Institución calificador de valores	N/A

### Centro de Atención al cliente

Contacto	Call Center Fondos BlackRock
No. Telefónico	(+52) 55 5249 3041 (desde la República Mexicana) y (+1) 855 258 2390 (desde Estados Unidos de América)
Horario	8:00 a 18:00 horas del centro de la CDMX

### Página (s) Electrónica (s)

Operadora	<a href="http://www.blackrock.com/mx">www.blackrock.com/mx</a>
Distribuidora (s)	<a href="http://www.s3caceis.com">www.s3caceis.com</a>

### Advertencias

El Fondo de Inversión no cuenta con garantía alguna del Gobierno Federal, ni de la sociedad operadora, ni del Grupo Financiero que, en su caso, esta última pertenezca. La inversión en el Fondo de Inversión se encuentra respaldada hasta por el monto de su patrimonio.

La inscripción en el Registro Nacional de Valores tendrá efectos declarativos y no convalidan los actos jurídicos que sean nulos de conformidad con las leyes aplicables, ni implican certificación sobre la bondad de los valores inscritos en el mismo o sobre la solvencia, liquidez o calidad crediticia del Fondo de Inversión.

Ningún intermediario financiero, apoderado para celebrar operaciones con el público o cualquier otra persona, está autorizado para proporcionar información o hacer declaración alguna adicional al contenido del presente documento o el prospecto de información al público inversionista, por lo que estas deberán entenderse como no autorizadas por el Fondo de Inversión.

Para más información, visite la página electrónica de la sociedad operadora que administra al Fondo de Inversión y/o sociedad distribuidora(s), donde podrá consultar el prospecto de información al público inversionista actualizado del Fondo de Inversión, así como la información actualizada sobre la cartera de inversiones.

El presente documento y el prospecto de información al público inversionista, son los únicos documentos de venta que reconoce el Fondo de Inversión como válidos.

# DOCUMENTO CON INFORMACIÓN CLAVE PARA LA INVERSIÓN

BLK Acciones Europa, S.A. de C.V. Fondo de Inversión de Renta Variable administrado por BlackRock México Operadora, S.A. de C.V., Sociedad Operadora de Fondos de Inversión

# BlackRock

Información a marzo 2026

<b>Tipo</b>	<b>Renta Variable</b>
<b>Categoría</b>	ESPECIALIZADA EN ACCIONES INTERNACIONALES RVESACCINT
<b>Clave de pizarra</b>	<b>BLKEURV</b>
<b>Calificación</b>	<b>N/A</b>
<b>Fecha de autorización</b>	Oficio No. 157/026/2026 de fecha 28 de enero de 2026

Clase y Serie Accionaria	Posibles Adquirentes	Montos Mínimos de Inversión (\$)
G1-A	Personas Físicas	Mínimo: N.A. Máximo: N.A.

**Importante:** El valor de un fondo de inversión, cualquiera que sea su política de inversión, está sujeto a la fluctuación de los mercados, por lo que el inversionista puede obtener ganancias y pérdidas.

### Objetivo de Inversión

El objetivo del Fondo es brindar exposición principalmente a valores o instrumentos de renta variable con exposición al mercado europeo, ya sea de manera directa o indirecta, a través de Exchange Traded Funds y certificados bursátiles fiduciarios indizados (conjuntamente, en adelante, "ETFs"), o mediante la adquisición de fondos de inversión. El horizonte de inversión sugerido para que los inversionistas mantengan su inversión en el Fondo es mayor a 3 años.

### Información Relevante:

Los Fondos de Inversión no cuentan con asamblea de accionistas, consejo de administración o comisario: \* Las funciones de la asamblea de accionistas, así como las actividades del consejo de administración están encomendadas a BlackRock México Operadora, S.A. de C.V., Sociedad Operadora de Fondos de Inversión, \* La vigilancia del Fondo de Inversión está asignada al Contralor Normativo de dicha Sociedad Operadora". [www.blackrock.com/mx](http://www.blackrock.com/mx)

Valor en Riesgo de la cartera de inversión respecto de sus activos netos: 2.70% con una probabilidad de 95%. La pérdida que en un escenario pesimista (5 en 100 veces) puede enfrentar el fondo de inversión en el lapso de un día, es de \$ 27 pesos por cada \$ 1000 pesos invertidos. (Este dato es sólo una estimación, las expectativas de pérdida podrían ser mayores, incluso por el monto total de la inversión realizada).

### Régimen y Política de inversión

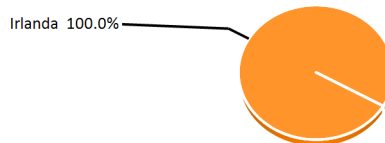
- BLKEURV seguirá una estrategia de administración activa.
- BLKEURV invertirá en valores o instrumentos de renta variable con exposición al mercado europeo (min. 80%), valores o instrumentos de renta variable con exposición distinta al mercado europeo (max. 20%) o valores o instrumentos de deuda (max. 20%).
- BLKEURV podrá invertir en el mercado extranjero y mexicano.
- BLKEURV buscará ofrecer un rendimiento competitivo con respecto al índice MSCI Europe Net TR Index, publicado en: <https://www.msci.com/end-of-day-data-search>
- BLKEURV podrá invertir en activos emitidos por sociedades del mismo consorcio o grupo empresarial al que pertenece la Sociedad Operadora.
- BLKEURV podrá participar en operaciones de préstamo de valores. El Fondo podrá invertir de forma indirecta, a través de ETFs, en instrumentos financieros derivados.
- BLKEURV podrá invertir de forma directa e indirecta en certificados bursátiles fiduciarios indizados. El Fondo podrá invertir de manera indirecta a través de ETFs y fondos de inversión en certificados bursátiles fiduciarios Inmobiliarios y de Inversión en Energía e Infraestructura. El Fondo no podrá invertir en certificados bursátiles de Proyectos de Inversión y de Desarrollo. BLKEURV no podrá invertir en valores estructurados o valores respaldados por activos.

### Composición de la Cartera de Inversión

Principales inversiones al mes de marzo 2026

Emisora	Activo objeto de Inversión - subyacente		Monto	%
	Nombre	Tipo		
iShares	CEMR N	RV	153,909,975	33.25
iShares	CEMQ N	RV	140,715,295	30.40
iShares	IESZ N	RV	118,308,765	25.56
iShares	IMVU N	RV	29,028,657	6.27
iShares	IEVL N	RV	20,963,627	4.53
<b>Cartera Total</b>			<b>462,926,319</b>	<b>100%</b>

### Por Sector de actividad económica



### Desempeño Histórico

**BLKEURV** Índice de Referencia  
G1-A MSCI Europe Net TR

#### Tabla de Rendimientos Efectivos

G1-A	Último mes	Últimos 3 meses	Últimos 12 meses	2025	2024	2023
Rendimiento Bruto	N.A.*	N.A.*	N.A.*	N.A.*	N.A.*	N.A.*
Rendimiento Neto	N.A.*	N.A.*	N.A.*	N.A.*	N.A.*	N.A.*
Tasa libre de Riesgo (Cetes 28 días)	N.A.*	N.A.*	N.A.*	N.A.*	N.A.*	N.A.*
Índice de Referencia	N.A.*	N.A.*	N.A.*	N.A.*	N.A.*	N.A.*

El rendimiento neto es después de comisiones y el que obtuvo el inversionista en el periodo.

La tasa libre de riesgo es una tasa que no incluye descuentos por comisiones, impuestos o cualquier otro gasto.

El desempeño del Fondo de Inversión en el pasado no necesariamente es indicativo del desempeño que la inversión tendrá en el futuro.

Serie sin clientes.

## Comisiones y remuneraciones por la prestación de servicios

### Pagadas por el cliente

Concepto	Serie 'G1-A'		Serie 'B1-C' (*)	
	%	\$	%	\$
Incumplimiento del plazo mínimo de permanencia	0.00	0.00	0.00	0.00
Incumplimiento del saldo mínimo de inversión	0.00	0.00	0.00	0.00
Compra de acciones	0.50	0.00	0.50	0.00
Venta de acciones	1.50	0.00	1.50	0.00
Servicio por Asesoría	0.00	0.00	0.00	0.00
Servicio de Administración de Acciones	0.00	0.00	0.00	0.00
Otras	0.00	0.00	0.00	0.00
<b>Total</b>	<b>2.00</b>	<b>0.00</b>	<b>2.00</b>	<b>0.00</b>

\*Las comisiones presentadas en esta tabla corresponden a Banco Nacional de México, S.A. Consulte Tabla de Comisiones Indirectas en: [www.blackrock.com/mx](http://www.blackrock.com/mx)

### Pagadas por el Fondo de Inversión

Concepto	Serie 'G1-A'		Serie 'B1-C' (*)	
	%	\$	%	\$
Administración de Activos	0.00	0.00	0.68	0.57
Administración de Activos sobre Desempeño	0.00	0.00	0.00	0.00
Distribución de Acciones	0.00	0.00	1.36	1.13
Valuación de Acciones	0.00	0.00	0.01	0.01
Depósito de activos objeto de inversión	0.00	0.00	0.00	0.00
Depósito de acciones	0.00	0.00	0.00	0.00
Contabilidad	0.00	0.00	0.00	0.00
Otras	0.00	0.00	0.04	0.03
<b>Total</b>	<b>0.00</b>	<b>0.00</b>	<b>2.09</b>	<b>1.74</b>

(\*) Serie más representativa en función al número de clientes. (\*\*) Los importes que se muestran son estimados en base de un monto por cada \$ 1000 pesos invertidos.

## Información sobre comisiones y remuneraciones

Las comisiones por compra y venta de acciones pueden disminuir el monto total de su inversión. Esto implica que usted recibiría un monto menor después de una operación. Lo anterior, junto con las comisiones pagadas por el fondo de Inversión, representa una reducción del rendimiento total que recibiría por su inversión en el Fondo de Inversión.

Algunos prestadores de servicios pueden establecer acuerdos con el Fondo de Inversión y ofrecerle descuentos por sus servicios. Para conocer de su existencia y el posible beneficio para usted, pregunte con su distribuidor.

El prospecto de información al público inversionista, contiene un mayor detalle de los conflictos de interés a los que pudiera estar sujeto.

## Políticas para la Compra-Venta de acciones

Plazo mínimo de permanencia	No existe plazo mínimo	Liquidez	Diaria
Recepción de órdenes	Días hábiles	Horario	9:00 hasta dos horas antes del cierre de operaciones de las bolsas de valores en México
Ejecución de operaciones	Mismo día recepción de orden	Límites de recompra	15%
Liquidación de operaciones	Compra 48 hrs. MX / Venta 48 hrs. días hábiles después de la ejecución	Diferencial*	No ha aplicado diferencial último año

\* El Fondo de Inversión ante condiciones desordenadas de mercado u operaciones inusuales, podrá aplicar a las operaciones de compraventa de sus acciones, un diferencial sobre el precio actualizado de valuación de dichas acciones, que haya determinado previamente, y conservarlo a favor de los inversionistas que permanecen en el mencionado Fondo.

### Prestadores de Servicios

Operadora	BlackRock México Operadora, S.A. de C.V., Sociedad Operadora de Fondos de Inversión
Distribuidora (s)	Banco S3 CACEIS México S.A., Institución de Banca Múltiple
Valuadora	GAF Operadora, S.A. de C.V. Sociedad Operadora Limitada de Fondos de Inversión
Institución calificador de valores	N/A

### Centro de Atención al cliente

Contacto	Call Center Fondos BlackRock
No. Telefónico	(+52) 55 5249 3041 (desde la República Mexicana) y (+1) 855 258 2390 (desde Estados Unidos de América)
Horario	8:00 a 18:00 horas del centro de la CDMX

### Página (s) Electrónica (s)

Operadora	<a href="http://www.blackrock.com/mx">www.blackrock.com/mx</a>
Distribuidora (s)	<a href="http://www.s3caceis.com">www.s3caceis.com</a>

### Advertencias

El Fondo de Inversión no cuenta con garantía alguna del Gobierno Federal, ni de la sociedad operadora, ni del Grupo Financiero que, en su caso, esta última pertenezca. La inversión en el Fondo de Inversión se encuentra respaldada hasta por el monto de su patrimonio.

La inscripción en el Registro Nacional de Valores tendrá efectos declarativos y no convalidan los actos jurídicos que sean nulos de conformidad con las leyes aplicables, ni implican certificación sobre la bondad de los valores inscritos en el mismo o sobre la solvencia, liquidez o calidad crediticia del Fondo de Inversión.

Ningún intermediario financiero, apoderado para celebrar operaciones con el público o cualquier otra persona, está autorizado para proporcionar información o hacer declaración alguna adicional al contenido del presente documento o el prospecto de información al público inversionista, por lo que estas deberán entenderse como no autorizadas por el Fondo de Inversión.

Para más información, visite la página electrónica de la sociedad operadora que administra al Fondo de Inversión y/o sociedad distribuidora(s), donde podrá consultar el prospecto de información al público inversionista actualizado del Fondo de Inversión, así como la información actualizada sobre la cartera de inversiones.

El presente documento y el prospecto de información al público inversionista, son los únicos documentos de venta que reconoce el Fondo de Inversión como válidos.

# DOCUMENTO CON INFORMACIÓN CLAVE PARA LA INVERSIÓN

BLK Acciones Europa, S.A. de C.V. Fondo de Inversión de Renta Variable administrado por BlackRock México Operadora, S.A. de C.V., Sociedad Operadora de Fondos de Inversión

# BlackRock

Información a marzo 2026

<b>Tipo</b>	<b>Renta Variable</b>
<b>Categoría</b>	ESPECIALIZADA EN ACCIONES INTERNACIONALES RVESACCINT
<b>Clave de pizarra</b>	<b>BLKEURV</b>
<b>Calificación</b>	<b>N/A</b>
<b>Fecha de autorización</b>	Oficio No. 157/026/2026 de fecha 28 de enero de 2026

Clase y Serie Accionaria	Posibles Adquirentes	Montos Mínimos de Inversión (\$)
M0-C	Personas Morales	Mínimo: N.A. Máximo: N.A.

**Importante:** El valor de un fondo de inversión, cualquiera que sea su política de inversión, está sujeto a la fluctuación de los mercados, por lo que el inversionista puede obtener ganancias y pérdidas.

### Objetivo de Inversión

El objetivo del Fondo es brindar exposición principalmente a valores o instrumentos de renta variable con exposición al mercado europeo, ya sea de manera directa o indirecta, a través de Exchange Traded Funds y certificados bursátiles fiduciarios indizados (conjuntamente, en adelante, "ETFs"), o mediante la adquisición de fondos de inversión. El horizonte de inversión sugerido para que los inversionistas mantengan su inversión en el Fondo es mayor a 3 años.

### Información Relevante:

Los Fondos de Inversión no cuentan con asamblea de accionistas, consejo de administración o comisario: \* Las funciones de la asamblea de accionistas, así como las actividades del consejo de administración están encomendadas a BlackRock México Operadora, S.A. de C.V., Sociedad Operadora de Fondos de Inversión, \* La vigilancia del Fondo de Inversión está asignada al Contralor Normativo de dicha Sociedad Operadora". [www.blackrock.com/mx](http://www.blackrock.com/mx)

Valor en Riesgo de la cartera de inversión respecto de sus activos netos: 2.70% con una probabilidad de 95%. La pérdida que en un escenario pesimista (5 en 100 veces) puede enfrentar el fondo de inversión en el lapso de un día, es de \$ 27 pesos por cada \$ 1000 pesos invertidos. (Este dato es sólo una estimación, las expectativas de pérdida podrían ser mayores, incluso por el monto total de la inversión realizada).

### Régimen y Política de inversión

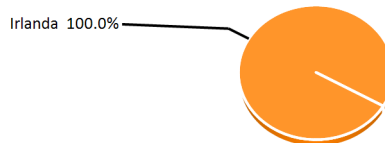
- BLKEURV seguirá una estrategia de administración activa.
- BLKEURV invertirá en valores o instrumentos de renta variable con exposición al mercado europeo (min. 80%), valores o instrumentos de renta variable con exposición distinta al mercado europeo (max. 20%) o valores o instrumentos de deuda (max. 20%).
- BLKEURV podrá invertir en el mercado extranjero y mexicano.
- BLKEURV buscará ofrecer un rendimiento competitivo con respecto al índice MSCI Europe Net TR Index, publicado en: <https://www.msci.com/end-of-day-data-search>
- BLKEURV podrá invertir en activos emitidos por sociedades del mismo consorcio o grupo empresarial al que pertenece la Sociedad Operadora.
- BLKEURV podrá participar en operaciones de préstamo de valores. El Fondo podrá invertir de forma indirecta, a través de ETFs, en instrumentos financieros derivados.
- BLKEURV podrá invertir de forma directa e indirecta en certificados bursátiles fiduciarios indizados. El Fondo podrá invertir de manera indirecta a través de ETFs y fondos de inversión en certificados bursátiles fiduciarios Inmobiliarios y de Inversión en Energía e Infraestructura. El Fondo no podrá invertir en certificados bursátiles de Proyectos de Inversión y de Desarrollo. BLKEURV no podrá invertir en valores estructurados o valores respaldados por activos.

### Composición de la Cartera de Inversión

Principales inversiones al mes de marzo 2026

Emisora	Activo objeto de Inversión - subyacente		Monto	%
	Nombre	Tipo		
iShares	CEMR N	RV	153,909,975	33.25
iShares	CEMQ N	RV	140,715,295	30.40
iShares	IESZ N	RV	118,308,765	25.56
iShares	IMVU N	RV	29,028,657	6.27
iShares	IEVL N	RV	20,963,627	4.53
<b>Cartera Total</b>			<b>462,926,319</b>	<b>100%</b>

### Por Sector de actividad económica



### Desempeño Histórico

**BLKEURV** Índice de Referencia  
M0-C MSCI Europe Net TR

Tabla de Rendimientos Efectivos						
M0-C	Último mes	Últimos 3 meses	Últimos 12 meses	2025	2024	2023
Rendimiento Bruto	-6.06	-2.72	2.32	15.12	29.80	1.06
Rendimiento Neto	-6.23	-3.26	0.15	12.57	26.89	-1.25
Tasa libre de Riesgo (Cetes 28 días)	7.13	7.11	7.77	8.49	11.22	11.54
Índice de Referencia	-6.29	-3.34	4.32	16.87	25.25	4.29

El rendimiento neto es después de comisiones y el que obtuvo el inversionista en el periodo.

La tasa libre de riesgo es una tasa que no incluye descuentos por comisiones, impuestos o cualquier otro gasto.

El desempeño del Fondo de Inversión en el pasado no necesariamente es indicativo del desempeño que la inversión tendrá en el futuro.

## Comisiones y remuneraciones por la prestación de servicios

### Pagadas por el cliente

Concepto	Serie 'M0-C'		Serie 'B1-C' (*)	
	%	\$	%	\$
Incumplimiento del plazo mínimo de permanencia	0.00	0.00	0.00	0.00
Incumplimiento del saldo mínimo de inversión	0.00	0.00	0.00	0.00
Compra de acciones	0.50	0.00	0.50	0.00
Venta de acciones	1.50	0.00	1.50	0.00
Servicio por Asesoría	0.00	0.00	0.00	0.00
Servicio de Administración de Acciones	0.00	0.00	0.00	0.00
Otras	0.00	0.00	0.00	0.00
<b>Total</b>	<b>2.00</b>	<b>0.00</b>	<b>2.00</b>	<b>0.00</b>

\*Las comisiones presentadas en esta tabla corresponden a Banco Nacional de México, S.A. Consulte Tabla de Comisiones Indirectas en: [www.blackrock.com/mx](http://www.blackrock.com/mx)

### Pagadas por el Fondo de Inversión

Concepto	Serie 'M0-C'		Serie 'B1-C' (*)	
	%	\$	%	\$
Administración de Activos	0.34	0.28	0.68	0.57
Administración de Activos sobre Desempeño	0.00	0.00	0.00	0.00
Distribución de Acciones	0.68	0.57	1.36	1.13
Valuación de Acciones	0.01	0.01	0.01	0.01
Depósito de activos objeto de inversión	0.00	0.00	0.00	0.00
Depósito de acciones	0.00	0.00	0.00	0.00
Contabilidad	0.00	0.00	0.00	0.00
Otras	0.04	0.03	0.04	0.03
<b>Total</b>	<b>1.07</b>	<b>0.89</b>	<b>2.09</b>	<b>1.74</b>

(\*) Serie más representativa en función al número de clientes. (\*\*) Los importes que se muestran son estimados en base de un monto por cada \$ 1000 pesos invertidos.

## Información sobre comisiones y remuneraciones

Las comisiones por compra y venta de acciones pueden disminuir el monto total de su inversión. Esto implica que usted recibiría un monto menor después de una operación. Lo anterior, junto con las comisiones pagadas por el fondo de Inversión, representa una reducción del rendimiento total que recibiría por su inversión en el Fondo de Inversión.

Algunos prestadores de servicios pueden establecer acuerdos con el Fondo de Inversión y ofrecerle descuentos por sus servicios. Para conocer de su existencia y el posible beneficio para usted, pregunte con su distribuidor.

El prospecto de información al público inversionista, contiene un mayor detalle de los conflictos de interés a los que pudiera estar sujeto.

## Políticas para la Compra-Venta de acciones

Plazo mínimo de permanencia	No existe plazo mínimo	Liquidez	Diaria
Recepción de órdenes	Días hábiles	Horario	9:00 hasta una hora antes del cierre de operaciones de las bolsas de valores en México
Ejecución de operaciones	Mismo día recepción de orden	Límites de recompra	15%
Liquidación de operaciones	Compra 48 hrs. MX / Venta 48 hrs. días hábiles después de la ejecución	Diferencial*	No ha aplicado diferencial último año

\* El Fondo de Inversión ante condiciones desordenadas de mercado u operaciones inusuales, podrá aplicar a las operaciones de compraventa de sus acciones, un diferencial sobre el precio actualizado de valuación de dichas acciones, que haya determinado previamente, y conservarlo a favor de los inversionistas que permanecen en el mencionado Fondo.

### Prestadores de Servicios

Operadora	BlackRock México Operadora, S.A. de C.V., Sociedad Operadora de Fondos de Inversión
Distribuidora (s)	Banco Nacional de México, S.A., integrante del Grupo Financiero Banamex / Banco Citi México, S.A., Institución de Banca Múltiple, Grupo Financiero Citi México / Citi México Casa de Bolsa, S.A. de C.V., Grupo Financiero Citi México /
Valuadora	GAF Operadora, S.A. de C.V. Sociedad Operadora Limitada de Fondos de Inversión
Institución calificador de valores	N/A

### Centro de Atención al cliente

Contacto	Call Center Fondos BlackRock
No. Telefónico	(+52) 55 5249 3041 (desde la República Mexicana) y (+1) 855 258 2390 (desde Estados Unidos de América)
Horario	8:00 a 18:00 horas del centro de la CDMX

### Página (s) Electrónica (s)

Operadora	<a href="http://www.blackrock.com/mx">www.blackrock.com/mx</a>
Distribuidora (s)	<a href="http://www.banamex.com">www.banamex.com</a> <a href="http://www.citigroup.com">www.citigroup.com</a>

### Advertencias

El Fondo de Inversión no cuenta con garantía alguna del Gobierno Federal, ni de la sociedad operadora, ni del Grupo Financiero que, en su caso, esta última pertenezca. La inversión en el Fondo de Inversión se encuentra respaldada hasta por el monto de su patrimonio.

La inscripción en el Registro Nacional de Valores tendrá efectos declarativos y no convalidan los actos jurídicos que sean nulos de conformidad con las leyes aplicables, ni implican certificación sobre la bondad de los valores inscritos en el mismo o sobre la solvencia, liquidez o calidad crediticia del Fondo de Inversión.

Ningún intermediario financiero, apoderado para celebrar operaciones con el público o cualquier otra persona, está autorizado para proporcionar información o hacer declaración alguna adicional al contenido del presente documento o el prospecto de información al público inversionista, por lo que estas deberán entenderse como no autorizadas por el Fondo de Inversión.

Para más información, visite la página electrónica de la sociedad operadora que administra al Fondo de Inversión y/o sociedad distribuidora(s), donde podrá consultar el prospecto de información al público inversionista actualizado del Fondo de Inversión, así como la información actualizada sobre la cartera de inversiones.

El presente documento y el prospecto de información al público inversionista, son los únicos documentos de venta que reconoce el Fondo de Inversión como válidos.

# DOCUMENTO CON INFORMACIÓN CLAVE PARA LA INVERSIÓN

BLK Acciones Europa, S.A. de C.V. Fondo de Inversión de Renta Variable administrado por BlackRock México Operadora, S.A. de C.V., Sociedad Operadora de Fondos de Inversión

# BlackRock

Información a marzo 2026

<b>Tipo</b>	<b>Renta Variable</b>
<b>Categoría</b>	ESPECIALIZADA EN ACCIONES INTERNACIONALES RVESACCINT
<b>Clave de pizarra</b>	<b>BLKEURV</b>
<b>Calificación</b>	<b>N/A</b>
<b>Fecha de autorización</b>	Oficio No. 157/026/2026 de fecha 28 de enero de 2026

Clase y Serie Accionaria	Posibles Adquirentes	Montos Mínimos de Inversión (\$)
CO-C	Personas No Contribuyentes	Mínimo: N.A. Máximo: N.A.

**Importante:** El valor de un fondo de inversión, cualquiera que sea su política de inversión, está sujeto a la fluctuación de los mercados, por lo que el inversionista puede obtener ganancias y pérdidas.

### Objetivo de Inversión

El objetivo del Fondo es brindar exposición principalmente a valores o instrumentos de renta variable con exposición al mercado europeo, ya sea de manera directa o indirecta, a través de Exchange Traded Funds y certificados bursátiles fiduciarios indizados (conjuntamente, en adelante, "ETFs"), o mediante la adquisición de fondos de inversión. El horizonte de inversión sugerido para que los inversionistas mantengan su inversión en el Fondo es mayor a 3 años.

### Información Relevante:

Los Fondos de Inversión no cuentan con asamblea de accionistas, consejo de administración o comisario: \* Las funciones de la asamblea de accionistas, así como las actividades del consejo de administración están encomendadas a BlackRock México Operadora, S.A. de C.V., Sociedad Operadora de Fondos de Inversión, \* La vigilancia del Fondo de Inversión está asignada al Contralor Normativo de dicha Sociedad Operadora". [www.blackrock.com/mx](http://www.blackrock.com/mx)

Valor en Riesgo de la cartera de inversión respecto de sus activos netos: 2.70% con una probabilidad de 95%. La pérdida que en un escenario pesimista (5 en 100 veces) puede enfrentar el fondo de inversión en el lapso de un día, es de \$ 27 pesos por cada \$ 1000 pesos invertidos. (Este dato es sólo una estimación, las expectativas de pérdida podrían ser mayores, incluso por el monto total de la inversión realizada).

### Régimen y Política de inversión

- BLKEURV seguirá una estrategia de administración activa.
- BLKEURV invertirá en valores o instrumentos de renta variable con exposición al mercado europeo (min. 80%), valores o instrumentos de renta variable con exposición distinta al mercado europeo (max. 20%) o valores o instrumentos de deuda (max. 20%).
- BLKEURV podrá invertir en el mercado extranjero y mexicano.
- BLKEURV buscará ofrecer un rendimiento competitivo con respecto al índice MSCI Europe Net TR Index, publicado en: <https://www.msci.com/end-of-day-data-search>
- BLKEURV podrá invertir en activos emitidos por sociedades del mismo consorcio o grupo empresarial al que pertenece la Sociedad Operadora.
- BLKEURV podrá participar en operaciones de préstamo de valores. El Fondo podrá invertir de forma indirecta, a través de ETFs, en instrumentos financieros derivados.
- BLKEURV podrá invertir de forma directa e indirecta en certificados bursátiles fiduciarios indizados. El Fondo podrá invertir de manera indirecta a través de ETFs y fondos de inversión en certificados bursátiles fiduciarios Inmobiliarios y de Inversión en Energía e Infraestructura. El Fondo no podrá invertir en certificados bursátiles de Proyectos de Inversión y de Desarrollo. BLKEURV no podrá invertir en valores estructurados o valores respaldados por activos.

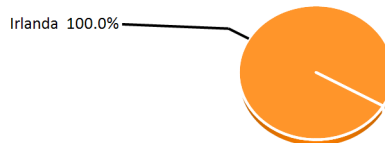
### Composición de la Cartera de Inversión

Principales inversiones al mes de marzo 2026

Emisora	Activo objeto de Inversión - subyacente		Monto	%
	Nombre	Tipo		
iShares	CEMR N	RV	153,909,975	33.25
iShares	CEMQ N	RV	140,715,295	30.40
iShares	IESZ N	RV	118,308,765	25.56
iShares	IMVU N	RV	29,028,657	6.27
iShares	IEVL N	RV	20,963,627	4.53

**Cartera Total** 462,926,319 100%

### Por Sector de actividad económica



### Desempeño Histórico

**BLKEURV** Índice de Referencia  
**CO-C** MSCI Europe Net TR

### Tabla de Rendimientos Efectivos

CO-C	Último mes	Últimos 3 meses	Últimos 12 meses	2025	2024	2023
Rendimiento Bruto	N.A.*	N.A.*	N.A.*	N.A.*	N.A.*	N.A.*
Rendimiento Neto	N.A.*	N.A.*	N.A.*	N.A.*	N.A.*	N.A.*
Tasa libre de Riesgo (Cetes 28 días)	N.A.*	N.A.*	N.A.*	N.A.*	N.A.*	N.A.*
Índice de Referencia	N.A.*	N.A.*	N.A.*	N.A.*	N.A.*	N.A.*

El rendimiento neto es después de comisiones y el que obtuvo el inversionista en el periodo.

La tasa libre de riesgo es una tasa que no incluye descuentos por comisiones, impuestos o cualquier otro gasto.

El desempeño del Fondo de Inversión en el pasado no necesariamente es indicativo del desempeño que la inversión tendrá en el futuro.

Serie sin clientes.

## Comisiones y remuneraciones por la prestación de servicios

### Pagadas por el cliente

Concepto	Serie 'C0-C'		Serie 'B1-C' (*)	
	%	\$	%	\$
Incumplimiento del plazo mínimo de permanencia	0.00	0.00	0.00	0.00
Incumplimiento del saldo mínimo de inversión	0.00	0.00	0.00	0.00
Compra de acciones	0.50	0.00	0.50	0.00
Venta de acciones	1.50	0.00	1.50	0.00
Servicio por Asesoría	0.00	0.00	0.00	0.00
Servicio de Administración de Acciones	0.00	0.00	0.00	0.00
Otras	0.00	0.00	0.00	0.00
<b>Total</b>	<b>2.00</b>	<b>0.00</b>	<b>2.00</b>	<b>0.00</b>

\*Las comisiones presentadas en esta tabla corresponden a Banco Nacional de México, S.A. Consulte Tabla de Comisiones Indirectas en: [www.blackrock.com/mx](http://www.blackrock.com/mx)

### Pagadas por el Fondo de Inversión

Concepto	Serie 'C0-C'		Serie 'B1-C' (*)	
	%	\$	%	\$
Administración de Activos	0.00	0.00	0.68	0.57
Administración de Activos sobre Desempeño	0.00	0.00	0.00	0.00
Distribución de Acciones	0.00	0.00	1.36	1.13
Valuación de Acciones	0.00	0.00	0.01	0.01
Depósito de activos objeto de inversión	0.00	0.00	0.00	0.00
Depósito de acciones	0.00	0.00	0.00	0.00
Contabilidad	0.00	0.00	0.00	0.00
Otras	0.00	0.00	0.04	0.03
<b>Total</b>	<b>0.00</b>	<b>0.00</b>	<b>2.09</b>	<b>1.74</b>

(\*) Serie más representativa en función al número de clientes. (\*\*) Los importes que se muestran son estimados en base de un monto por cada \$ 1000 pesos invertidos.

## Información sobre comisiones y remuneraciones

Las comisiones por compra y venta de acciones pueden disminuir el monto total de su inversión. Esto implica que usted recibiría un monto menor después de una operación. Lo anterior, junto con las comisiones pagadas por el fondo de Inversión, representa una reducción del rendimiento total que recibiría por su inversión en el Fondo de Inversión.

Algunos prestadores de servicios pueden establecer acuerdos con el Fondo de Inversión y ofrecerle descuentos por sus servicios. Para conocer de su existencia y el posible beneficio para usted, pregunte con su distribuidor.

El prospecto de información al público inversionista, contiene un mayor detalle de los conflictos de interés a los que pudiera estar sujeto.

## Políticas para la Compra-Venta de acciones

Plazo mínimo de permanencia	No existe plazo mínimo	Liquidez	Diaria
Recepción de órdenes	Días hábiles	Horario	9:00 hasta una hora antes del cierre de operaciones de las bolsas de valores en México
Ejecución de operaciones	Mismo día recepción de orden	Límites de recompra	15%
Liquidación de operaciones	Compra 48 hrs. MX / Venta 48 hrs. días hábiles después de la ejecución	Diferencial*	No ha aplicado diferencial último año

\* El Fondo de Inversión ante condiciones desordenadas de mercado u operaciones inusuales, podrá aplicar a las operaciones de compraventa de sus acciones, un diferencial sobre el precio actualizado de valuación de dichas acciones, que haya determinado previamente, y conservarlo a favor de los inversionistas que permanecen en el mencionado Fondo.

### Prestadores de Servicios

Operadora	BlackRock México Operadora, S.A. de C.V., Sociedad Operadora de Fondos de Inversión
Distribuidora (s)	Banco Nacional de México, S.A., integrante del Grupo Financiero Banamex / Banco Citi México, S.A., Institución de Banca Múltiple, Grupo Financiero Citi México / Citi México Casa de Bolsa, S.A. de C.V., Grupo Financiero Citi México /
Valuadora	GAF Operadora, S.A. de C.V. Sociedad Operadora Limitada de Fondos de Inversión
Institución calificador de valores	N/A

### Centro de Atención al cliente

Contacto	Call Center Fondos BlackRock
No. Telefónico	(+52) 55 5249 3041 (desde la República Mexicana) y (+1) 855 258 2390 (desde Estados Unidos de América)
Horario	8:00 a 18:00 horas del centro de la CDMX

### Página (s) Electrónica (s)

Operadora	<a href="http://www.blackrock.com/mx">www.blackrock.com/mx</a>
Distribuidora (s)	<a href="http://www.banamex.com">www.banamex.com</a> <a href="http://www.citigroup.com">www.citigroup.com</a>

### Advertencias

El Fondo de Inversión no cuenta con garantía alguna del Gobierno Federal, ni de la sociedad operadora, ni del Grupo Financiero que, en su caso, esta última pertenezca. La inversión en el Fondo de Inversión se encuentra respaldada hasta por el monto de su patrimonio.

La inscripción en el Registro Nacional de Valores tendrá efectos declarativos y no convalidan los actos jurídicos que sean nulos de conformidad con las leyes aplicables, ni implican certificación sobre la bondad de los valores inscritos en el mismo o sobre la solvencia, liquidez o calidad crediticia del Fondo de Inversión.

Ningún intermediario financiero, apoderado para celebrar operaciones con el público o cualquier otra persona, está autorizado para proporcionar información o hacer declaración alguna adicional al contenido del presente documento o el prospecto de información al público inversionista, por lo que estas deberán entenderse como no autorizadas por el Fondo de Inversión.

Para más información, visite la página electrónica de la sociedad operadora que administra al Fondo de Inversión y/o sociedad distribuidora(s), donde podrá consultar el prospecto de información al público inversionista actualizado del Fondo de Inversión, así como la información actualizada sobre la cartera de inversiones.

El presente documento y el prospecto de información al público inversionista, son los únicos documentos de venta que reconoce el Fondo de Inversión como válidos.

# DOCUMENTO CON INFORMACIÓN CLAVE PARA LA INVERSIÓN

BLK Acciones Europa, S.A. de C.V. Fondo de Inversión de Renta Variable administrado por BlackRock México Operadora, S.A. de C.V., Sociedad Operadora de Fondos de Inversión

# BlackRock

Información a marzo 2026

<b>Tipo</b>	<b>Renta Variable</b>
<b>Categoría</b>	ESPECIALIZADA EN ACCIONES INTERNACIONALES RVESACCINT
<b>Clave de pizarra</b>	<b>BLKEURV</b>
<b>Calificación</b>	<b>N/A</b>
<b>Fecha de autorización</b>	Oficio No. 157/026/2026 de fecha 28 de enero de 2026

<b>Clase y Serie Accionaria</b>	<b>Posibles Adquirentes</b>	<b>Montos Mínimos de Inversión (\$)</b>
<b>M0-A</b>	<b>Personas Morales, Consulte Prospecto</b>	<b>Mínimo:</b> N.A. <b>Máximo:</b> N.A.

**Importante:** El valor de un fondo de inversión, cualquiera que sea su política de inversión, está sujeto a la fluctuación de los mercados, por lo que el inversionista puede obtener ganancias y pérdidas.

### Objetivo de Inversión

El objetivo del Fondo es brindar exposición principalmente a valores o instrumentos de renta variable con exposición al mercado europeo, ya sea de manera directa o indirecta, a través de Exchange Traded Funds y certificados bursátiles fiduciarios indizados (conjuntamente, en adelante, "ETFs"), o mediante la adquisición de fondos de inversión. El horizonte de inversión sugerido para que los inversionistas mantengan su inversión en el Fondo es mayor a 3 años.

### Información Relevante:

Los Fondos de Inversión no cuentan con asamblea de accionistas, consejo de administración o comisario: \* Las funciones de la asamblea de accionistas, así como las actividades del consejo de administración están encomendadas a BlackRock México Operadora, S.A. de C.V., Sociedad Operadora de Fondos de Inversión, \* La vigilancia del Fondo de Inversión está asignada al Contralor Normativo de dicha Sociedad Operadora". [www.blackrock.com/mx](http://www.blackrock.com/mx)

Valor en Riesgo de la cartera de inversión respecto de sus activos netos: 2.70% con una probabilidad de 95%. La pérdida que en un escenario pesimista (5 en 100 veces) puede enfrentar el fondo de inversión en el lapso de un día, es de \$ 27 pesos por cada \$ 1000 pesos invertidos. (Este dato es sólo una estimación, las expectativas de pérdida podrían ser mayores, incluso por el monto total de la inversión realizada).

### Régimen y Política de inversión

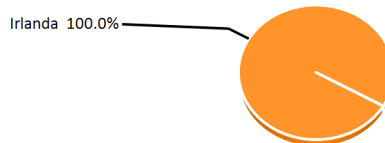
- BLKEURV seguirá una estrategia de administración activa.
- BLKEURV invertirá en valores o instrumentos de renta variable con exposición al mercado europeo (min. 80%), valores o instrumentos de renta variable con exposición distinta al mercado europeo (max. 20%) o valores o instrumentos de deuda (max. 20%).
- BLKEURV podrá invertir en el mercado extranjero y mexicano.
- BLKEURV buscará ofrecer un rendimiento competitivo con respecto al índice MSCI Europe Net TR Index, publicado en: <https://www.msci.com/end-of-day-data-search>
- BLKEURV podrá invertir en activos emitidos por sociedades del mismo consorcio o grupo empresarial al que pertenece la Sociedad Operadora.
- BLKEURV podrá participar en operaciones de préstamo de valores. El Fondo podrá invertir de forma indirecta, a través de ETFs, en instrumentos financieros derivados.
- BLKEURV podrá invertir de forma directa e indirecta en certificados bursátiles fiduciarios indizados. El Fondo podrá invertir de manera indirecta a través de ETFs y fondos de inversión en certificados bursátiles fiduciarios Inmobiliarios y de Inversión en Energía e Infraestructura. El Fondo no podrá invertir en certificados bursátiles de Proyectos de Inversión y de Desarrollo. BLKEURV no podrá invertir en valores estructurados o valores respaldados por activos.

### Composición de la Cartera de Inversión

Principales inversiones al mes de marzo 2026

Emisora	Activo objeto de Inversión - subyacente		Monto	%
	Nombre	Tipo		
iShares	CEMR N	RV	153,909,975	33.25
iShares	CEMQ N	RV	140,715,295	30.40
iShares	IESZ N	RV	118,308,765	25.56
iShares	IMVU N	RV	29,028,657	6.27
iShares	IEVL N	RV	20,963,627	4.53
<b>Cartera Total</b>			<b>462,926,319</b>	<b>100%</b>

### Por Sector de actividad económica



### Desempeño Histórico

**BLKEURV** Índice de Referencia  
**M0-A** MSCI Europe Net TR

#### Tabla de Rendimientos Efectivos

M0-A	Último mes	Últimos 3 meses	Últimos 12 meses	2025	2024	2023
Rendimiento Bruto	N.A.*	N.A.*	N.A.*	N.A.*	N.A.*	N.A.*
Rendimiento Neto	N.A.*	N.A.*	N.A.*	N.A.*	N.A.*	N.A.*
Tasa libre de Riesgo (Cetes 28 días)	N.A.*	N.A.*	N.A.*	N.A.*	N.A.*	N.A.*
Índice de Referencia	N.A.*	N.A.*	N.A.*	N.A.*	N.A.*	N.A.*

El rendimiento neto es después de comisiones y el que obtuvo el inversionista en el periodo.

La tasa libre de riesgo es una tasa que no incluye descuentos por comisiones, impuestos o cualquier otro gasto.

El desempeño del Fondo de Inversión en el pasado no necesariamente es indicativo del desempeño que la inversión tendrá en el futuro.

Serie sin clientes.

## Comisiones y remuneraciones por la prestación de servicios

### Pagadas por el cliente

Concepto	Serie 'M0-A'		Serie 'B1-C' (*)	
	%	\$	%	\$
Incumplimiento del plazo mínimo de permanencia	0.00	0.00	0.00	0.00
Incumplimiento del saldo mínimo de inversión	0.00	0.00	0.00	0.00
Compra de acciones	0.50	0.00	0.50	0.00
Venta de acciones	1.50	0.00	1.50	0.00
Servicio por Asesoría	0.00	0.00	0.00	0.00
Servicio de Administración de Acciones	0.00	0.00	0.00	0.00
Otras	0.00	0.00	0.00	0.00
<b>Total</b>	<b>2.00</b>	<b>0.00</b>	<b>2.00</b>	<b>0.00</b>

\*Las comisiones presentadas en esta tabla corresponden a Banco Nacional de México, S.A. Consulte Tabla de Comisiones Indirectas en: [www.blackrock.com/mx](http://www.blackrock.com/mx)

### Pagadas por el Fondo de Inversión

Concepto	Serie 'M0-A'		Serie 'B1-C' (*)	
	%	\$	%	\$
Administración de Activos	0.00	0.00	0.68	0.57
Administración de Activos sobre Desempeño	0.00	0.00	0.00	0.00
Distribución de Acciones	0.00	0.00	1.36	1.13
Valuación de Acciones	0.00	0.00	0.01	0.01
Depósito de activos objeto de inversión	0.00	0.00	0.00	0.00
Depósito de acciones	0.00	0.00	0.00	0.00
Contabilidad	0.00	0.00	0.00	0.00
Otras	0.00	0.00	0.04	0.03
<b>Total</b>	<b>0.00</b>	<b>0.00</b>	<b>2.09</b>	<b>1.74</b>

(\*) Serie más representativa en función al número de clientes. (\*\*) Los importes que se muestran son estimados en base de un monto por cada \$ 1000 pesos invertidos.

## Información sobre comisiones y remuneraciones

Las comisiones por compra y venta de acciones pueden disminuir el monto total de su inversión. Esto implica que usted recibiría un monto menor después de una operación. Lo anterior, junto con las comisiones pagadas por el fondo de Inversión, representa una reducción del rendimiento total que recibiría por su inversión en el Fondo de Inversión.

Algunos prestadores de servicios pueden establecer acuerdos con el Fondo de Inversión y ofrecerle descuentos por sus servicios. Para conocer de su existencia y el posible beneficio para usted, pregunte con su distribuidor.

El prospecto de información al público inversionista, contiene un mayor detalle de los conflictos de interés a los que pudiera estar sujeto.

## Políticas para la Compra-Venta de acciones

<b>Plazo mínimo de permanencia</b>	No existe plazo mínimo	<b>Liquidez</b>	Diaria
<b>Recepción de órdenes</b>	Días hábiles	<b>Horario</b>	9:00 hasta una hora antes del cierre de operaciones de las bolsas de valores en México
<b>Ejecución de operaciones</b>	Mismo día recepción de orden	<b>Límites de recompra</b>	15%
<b>Liquidación de operaciones</b>	Compra 48 hrs. MX / Venta 48 hrs. días hábiles después de la ejecución	<b>Diferencial*</b>	No ha aplicado diferencial último año

\* El Fondo de Inversión ante condiciones desordenadas de mercado u operaciones inusuales, podrá aplicar a las operaciones de compraventa de sus acciones, un diferencial sobre el precio actualizado de valuación de dichas acciones, que haya determinado previamente, y conservarlo a favor de los inversionistas que permanecen en el mencionado Fondo.

### Prestadores de Servicios

<b>Operadora</b>	BlackRock México Operadora, S.A. de C.V., Sociedad Operadora de Fondos de Inversión
<b>Distribuidora (s)</b>	Banco Nacional de México, S.A., integrante del Grupo Financiero Banamex / Banco Citi México, S.A., Institución de Banca Múltiple, Grupo Financiero Citi México / Citi México Casa de Bolsa, S.A. de C.V., Grupo Financiero Citi México /
<b>Valuadora</b>	GAF Operadora, S.A. de C.V. Sociedad Operadora Limitada de Fondos de Inversión
<b>Institución calificador de valores</b>	N/A

### Centro de Atención al cliente

<b>Contacto</b>	Call Center Fondos BlackRock
<b>No. Telefónico</b>	(+52) 55 5249 3041 (desde la República Mexicana) y (+1) 855 258 2390 (desde Estados Unidos de América)
<b>Horario</b>	8:00 a 18:00 horas del centro de la CDMX

### Página (s) Electrónica (s)

<b>Operadora</b>	<a href="http://www.blackrock.com/mx">www.blackrock.com/mx</a>
<b>Distribuidora (s)</b>	<a href="http://www.banamex.com">www.banamex.com</a> <a href="http://www.citigroup.com">www.citigroup.com</a>

### Advertencias

El Fondo de Inversión no cuenta con garantía alguna del Gobierno Federal, ni de la sociedad operadora, ni del Grupo Financiero que, en su caso, esta última pertenezca. La inversión en el Fondo de Inversión se encuentra respaldada hasta por el monto de su patrimonio.

La inscripción en el Registro Nacional de Valores tendrá efectos declarativos y no convalidan los actos jurídicos que sean nulos de conformidad con las leyes aplicables, ni implican certificación sobre la bondad de los valores inscritos en el mismo o sobre la solvencia, liquidez o calidad crediticia del Fondo de Inversión.

Ningún intermediario financiero, apoderado para celebrar operaciones con el público o cualquier otra persona, está autorizado para proporcionar información o hacer declaración alguna adicional al contenido del presente documento o el prospecto de información al público inversionista, por lo que estas deberán entenderse como no autorizadas por el Fondo de Inversión.

Para más información, visite la página electrónica de la sociedad operadora que administra al Fondo de Inversión y/o sociedad distribuidora(s), donde podrá consultar el prospecto de información al público inversionista actualizado del Fondo de Inversión, así como la información actualizada sobre la cartera de inversiones.

El presente documento y el prospecto de información al público inversionista, son los únicos documentos de venta que reconoce el Fondo de Inversión como válidos.

# DOCUMENTO CON INFORMACIÓN CLAVE PARA LA INVERSIÓN

BLK Acciones Europa, S.A. de C.V. Fondo de Inversión de Renta Variable administrado por BlackRock México Operadora, S.A. de C.V., Sociedad Operadora de Fondos de Inversión

# BlackRock

Información a marzo 2026

<b>Tipo</b>	<b>Renta Variable</b>
<b>Categoría</b>	ESPECIALIZADA EN ACCIONES INTERNACIONALES RVESACCINT
<b>Clave de pizarra</b>	<b>BLKEURV</b>
<b>Calificación</b>	<b>N/A</b>
<b>Fecha de autorización</b>	Oficio No. 157/026/2026 de fecha 28 de enero de 2026

Clase y Serie Accionaria	Posibles Adquirentes	Montos Mínimos de Inversión (\$)
CO-A	Personas No Contribuyentes, Consulte Prospecto	Mínimo: N.A. Máximo: N.A.

**Importante:** El valor de un fondo de inversión, cualquiera que sea su política de inversión, está sujeto a la fluctuación de los mercados, por lo que el inversionista puede obtener ganancias y pérdidas.

### Objetivo de Inversión

El objetivo del Fondo es brindar exposición principalmente a valores o instrumentos de renta variable con exposición al mercado europeo, ya sea de manera directa o indirecta, a través de Exchange Traded Funds y certificados bursátiles fiduciarios indizados (conjuntamente, en adelante, "ETFs"), o mediante la adquisición de fondos de inversión. El horizonte de inversión sugerido para que los inversionistas mantengan su inversión en el Fondo es mayor a 3 años.

### Información Relevante:

Los Fondos de Inversión no cuentan con asamblea de accionistas, consejo de administración o comisario: \* Las funciones de la asamblea de accionistas, así como las actividades del consejo de administración están encomendadas a BlackRock México Operadora, S.A. de C.V., Sociedad Operadora de Fondos de Inversión, \* La vigilancia del Fondo de Inversión está asignada al Contralor Normativo de dicha Sociedad Operadora". [www.blackrock.com/mx](http://www.blackrock.com/mx)

Valor en Riesgo de la cartera de inversión respecto de sus activos netos: 2.70% con una probabilidad de 95%. La pérdida que en un escenario pesimista (5 en 100 veces) puede enfrentar el fondo de inversión en el lapso de un día, es de \$ 27 pesos por cada \$ 1000 pesos invertidos. (Este dato es sólo una estimación, las expectativas de pérdida podrían ser mayores, incluso por el monto total de la inversión realizada).

### Régimen y Política de inversión

- BLKEURV seguirá una estrategia de administración activa.
- BLKEURV invertirá en valores o instrumentos de renta variable con exposición al mercado europeo (min. 80%), valores o instrumentos de renta variable con exposición distinta al mercado europeo (max. 20%) o valores o instrumentos de deuda (max. 20%).
- BLKEURV podrá invertir en el mercado extranjero y mexicano.
- BLKEURV buscará ofrecer un rendimiento competitivo con respecto al índice MSCI Europe Net TR Index, publicado en: <https://www.msci.com/end-of-day-data-search>
- BLKEURV podrá invertir en activos emitidos por sociedades del mismo consorcio o grupo empresarial al que pertenece la Sociedad Operadora.
- BLKEURV podrá participar en operaciones de préstamo de valores. El Fondo podrá invertir de forma indirecta, a través de ETFs, en instrumentos financieros derivados.
- BLKEURV podrá invertir de forma directa e indirecta en certificados bursátiles fiduciarios indizados. El Fondo podrá invertir de manera indirecta a través de ETFs y fondos de inversión en certificados bursátiles fiduciarios Inmobiliarios y de Inversión en Energía e Infraestructura. El Fondo no podrá invertir en certificados bursátiles de Proyectos de Inversión y de Desarrollo. BLKEURV no podrá invertir en valores estructurados o valores respaldados por activos.

### Composición de la Cartera de Inversión

Principales inversiones al mes de marzo 2026

Emisora	Activo objeto de Inversión - subyacente		Monto	%
	Nombre	Tipo		
iShares	CEMR N	RV	153,909,975	33.25
iShares	CEMQ N	RV	140,715,295	30.40
iShares	IESZ N	RV	118,308,765	25.56
iShares	IMVU N	RV	29,028,657	6.27
iShares	IEVL N	RV	20,963,627	4.53

**Cartera Total** 462,926,319 100%

### Por Sector de actividad económica



### Desempeño Histórico

**BLKEURV** Índice de Referencia  
**CO-A** MSCI Europe Net TR

#### Tabla de Rendimientos Efectivos

CO-A	Último mes	Últimos 3 meses	Últimos 12 meses	2025	2024	2023
Rendimiento Bruto	N.A.*	N.A.*	N.A.*	N.A.*	N.A.*	N.A.*
Rendimiento Neto	N.A.*	N.A.*	N.A.*	N.A.*	N.A.*	N.A.*
Tasa libre de Riesgo (Cetes 28 días)	N.A.*	N.A.*	N.A.*	N.A.*	N.A.*	N.A.*
Índice de Referencia	N.A.*	N.A.*	N.A.*	N.A.*	N.A.*	N.A.*

El rendimiento neto es después de comisiones y el que obtuvo el inversionista en el periodo.

La tasa libre de riesgo es una tasa que no incluye descuentos por comisiones, impuestos o cualquier otro gasto.

El desempeño del Fondo de Inversión en el pasado no necesariamente es indicativo del desempeño que la inversión tendrá en el futuro.

Serie sin clientes.

## Comisiones y remuneraciones por la prestación de servicios

### Pagadas por el cliente

Concepto	Serie 'C0-A'		Serie 'B1-C' (*)	
	%	\$	%	\$
Incumplimiento del plazo mínimo de permanencia	0.00	0.00	0.00	0.00
Incumplimiento del saldo mínimo de inversión	0.00	0.00	0.00	0.00
Compra de acciones	0.50	0.00	0.50	0.00
Venta de acciones	1.50	0.00	1.50	0.00
Servicio por Asesoría	0.00	0.00	0.00	0.00
Servicio de Administración de Acciones	0.00	0.00	0.00	0.00
Otras	0.00	0.00	0.00	0.00
<b>Total</b>	<b>2.00</b>	<b>0.00</b>	<b>2.00</b>	<b>0.00</b>

\*Las comisiones presentadas en esta tabla corresponden a Banco Nacional de México, S.A. Consulte Tabla de Comisiones Indirectas en: [www.blackrock.com/mx](http://www.blackrock.com/mx)

### Pagadas por el Fondo de Inversión

Concepto	Serie 'C0-A'		Serie 'B1-C' (*)	
	%	\$	%	\$
Administración de Activos	0.00	0.00	0.68	0.57
Administración de Activos sobre Desempeño	0.00	0.00	0.00	0.00
Distribución de Acciones	0.00	0.00	1.36	1.13
Valuación de Acciones	0.00	0.00	0.01	0.01
Depósito de activos objeto de inversión	0.00	0.00	0.00	0.00
Depósito de acciones	0.00	0.00	0.00	0.00
Contabilidad	0.00	0.00	0.00	0.00
Otras	0.00	0.00	0.04	0.03
<b>Total</b>	<b>0.00</b>	<b>0.00</b>	<b>2.09</b>	<b>1.74</b>

(\*) Serie más representativa en función al número de clientes. (\*\*) Los importes que se muestran son estimados en base de un monto por cada \$ 1000 pesos invertidos.

## Información sobre comisiones y remuneraciones

Las comisiones por compra y venta de acciones pueden disminuir el monto total de su inversión. Esto implica que usted recibiría un monto menor después de una operación. Lo anterior, junto con las comisiones pagadas por el fondo de Inversión, representa una reducción del rendimiento total que recibiría por su inversión en el Fondo de Inversión.

Algunos prestadores de servicios pueden establecer acuerdos con el Fondo de Inversión y ofrecerle descuentos por sus servicios. Para conocer de su existencia y el posible beneficio para usted, pregunte con su distribuidor.

El prospecto de información al público inversionista, contiene un mayor detalle de los conflictos de interés a los que pudiera estar sujeto.

## Políticas para la Compra-Venta de acciones

Plazo mínimo de permanencia	No existe plazo mínimo	Liquidez	Diaria
Recepción de órdenes	Días hábiles	Horario	9:00 hasta una hora antes del cierre de operaciones de las bolsas de valores en México
Ejecución de operaciones	Mismo día recepción de orden	Límites de recompra	15%
Liquidación de operaciones	Compra 48 hrs. MX / Venta 48 hrs. días hábiles después de la ejecución	Diferencial*	No ha aplicado diferencial último año

\* El Fondo de Inversión ante condiciones desordenadas de mercado u operaciones inusuales, podrá aplicar a las operaciones de compraventa de sus acciones, un diferencial sobre el precio actualizado de valuación de dichas acciones, que haya determinado previamente, y conservarlo a favor de los inversionistas que permanecen en el mencionado Fondo.

### Prestadores de Servicios

Operadora	BlackRock México Operadora, S.A. de C.V., Sociedad Operadora de Fondos de Inversión
Distribuidora (s)	Banco Nacional de México, S.A., integrante del Grupo Financiero Banamex / Banco Citi México, S.A., Institución de Banca Múltiple, Grupo Financiero Citi México / Citi México Casa de Bolsa, S.A. de C.V., Grupo Financiero Citi México /
Valuadora	GAF Operadora, S.A. de C.V. Sociedad Operadora Limitada de Fondos de Inversión
Institución calificador de valores	N/A

### Centro de Atención al cliente

Contacto	Call Center Fondos BlackRock
No. Telefónico	(+52) 55 5249 3041 (desde la República Mexicana) y (+1) 855 258 2390 (desde Estados Unidos de América)
Horario	8:00 a 18:00 horas del centro de la CDMX

### Página (s) Electrónica (s)

Operadora	<a href="http://www.blackrock.com/mx">www.blackrock.com/mx</a>
Distribuidora (s)	<a href="http://www.banamex.com">www.banamex.com</a> <a href="http://www.citigroup.com">www.citigroup.com</a>

### Advertencias

El Fondo de Inversión no cuenta con garantía alguna del Gobierno Federal, ni de la sociedad operadora, ni del Grupo Financiero que, en su caso, esta última pertenezca. La inversión en el Fondo de Inversión se encuentra respaldada hasta por el monto de su patrimonio.

La inscripción en el Registro Nacional de Valores tendrá efectos declarativos y no convalidan los actos jurídicos que sean nulos de conformidad con las leyes aplicables, ni implican certificación sobre la bondad de los valores inscritos en el mismo o sobre la solvencia, liquidez o calidad crediticia del Fondo de Inversión.

Ningún intermediario financiero, apoderado para celebrar operaciones con el público o cualquier otra persona, está autorizado para proporcionar información o hacer declaración alguna adicional al contenido del presente documento o el prospecto de información al público inversionista, por lo que estas deberán entenderse como no autorizadas por el Fondo de Inversión.

Para más información, visite la página electrónica de la sociedad operadora que administra al Fondo de Inversión y/o sociedad distribuidora(s), donde podrá consultar el prospecto de información al público inversionista actualizado del Fondo de Inversión, así como la información actualizada sobre la cartera de inversiones.

El presente documento y el prospecto de información al público inversionista, son los únicos documentos de venta que reconoce el Fondo de Inversión como válidos.

# DOCUMENTO CON INFORMACIÓN CLAVE PARA LA INVERSIÓN

BLK Acciones Europa, S.A. de C.V. Fondo de Inversión de Renta Variable administrado por BlackRock México Operadora, S.A. de C.V., Sociedad Operadora de Fondos de Inversión

**BlackRock**

Información a marzo 2026

<b>Tipo</b>	<b>Renta Variable</b>
<b>Categoría</b>	ESPECIALIZADA EN ACCIONES INTERNACIONALES RVESACCINT
<b>Clave de pizarra</b>	<b>BLKEURV</b>
<b>Calificación</b>	<b>N/A</b>
<b>Fecha de autorización</b>	Oficio No. 157/026/2026 de fecha 28 de enero de 2026

Clase y Serie Accionaria	Posibles Adquirentes	Montos Mínimos de Inversión (\$)
F0-A	Personas No Residentes Mexicanas	Mínimo: N.A. Máximo: N.A.

**Importante:** El valor de un fondo de inversión, cualquiera que sea su política de inversión, está sujeto a la fluctuación de los mercados, por lo que el inversionista puede obtener ganancias y pérdidas.

## Objetivo de Inversión

El objetivo del Fondo es brindar exposición principalmente a valores o instrumentos de renta variable con exposición al mercado europeo, ya sea de manera directa o indirecta, a través de Exchange Traded Funds y certificados bursátiles fiduciarios indizados (conjuntamente, en adelante, "ETFs"), o mediante la adquisición de fondos de inversión. El horizonte de inversión sugerido para que los inversionistas mantengan su inversión en el Fondo es mayor a 3 años.

## Información Relevante:

Los Fondos de Inversión no cuentan con asamblea de accionistas, consejo de administración o comisario: \* Las funciones de la asamblea de accionistas, así como las actividades del consejo de administración están encomendadas a BlackRock México Operadora, S.A. de C.V., Sociedad Operadora de Fondos de Inversión, \* La vigilancia del Fondo de Inversión está asignada al Contralor Normativo de dicha Sociedad Operadora". [www.blackrock.com/mx](http://www.blackrock.com/mx)

Valor en Riesgo de la cartera de inversión respecto de sus activos netos: 2.70% con una probabilidad de 95%. La pérdida que en un escenario pesimista (5 en 100 veces) puede enfrentar el fondo de inversión en el lapso de un día, es de \$ 27 pesos por cada \$ 1000 pesos invertidos. (Este dato es sólo una estimación, las expectativas de pérdida podrían ser mayores, incluso por el monto total de la inversión realizada).

## Régimen y Política de inversión

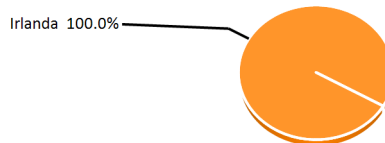
- BLKEURV seguirá una estrategia de administración activa.
- BLKEURV invertirá en valores o instrumentos de renta variable con exposición al mercado europeo (min. 80%), valores o instrumentos de renta variable con exposición distinta al mercado europeo (max. 20%) o valores o instrumentos de deuda (max. 20%).
- BLKEURV podrá invertir en el mercado extranjero y mexicano.
- BLKEURV buscará ofrecer un rendimiento competitivo con respecto al índice MSCI Europe Net TR Index, publicado en: <https://www.msci.com/end-of-day-data-search>
- BLKEURV podrá invertir en activos emitidos por sociedades del mismo consorcio o grupo empresarial al que pertenece la Sociedad Operadora.
- BLKEURV podrá participar en operaciones de préstamo de valores. El Fondo podrá invertir de forma indirecta, a través de ETFs, en instrumentos financieros derivados.
- BLKEURV podrá invertir de forma directa e indirecta en certificados bursátiles fiduciarios indizados. El Fondo podrá invertir de manera indirecta a través de ETFs y fondos de inversión en certificados bursátiles fiduciarios Inmobiliarios y de Inversión en Energía e Infraestructura. El Fondo no podrá invertir en certificados bursátiles de Proyectos de Inversión y de Desarrollo. BLKEURV no podrá invertir en valores estructurados o valores respaldados por activos.

## Composición de la Cartera de Inversión

Principales inversiones al mes de marzo 2026

Emisora	Activo objeto de Inversión - subyacente		Monto	%
	Nombre	Tipo		
iShares	CEMR N	RV	153,909,975	33.25
iShares	CEMQ N	RV	140,715,295	30.40
iShares	IESZ N	RV	118,308,765	25.56
iShares	IMVU N	RV	29,028,657	6.27
iShares	IEVL N	RV	20,963,627	4.53
<b>Cartera Total</b>			<b>462,926,319</b>	<b>100%</b>

## Por Sector de actividad económica



## Desempeño Histórico

**BLKEURV** Índice de Referencia  
**F0-A** MSCI Europe Net TR

### Tabla de Rendimientos Efectivos

F0-A	Último mes	Últimos 3 meses	Últimos 12 meses	2025	2024	2023
Rendimiento Bruto	N.A.*	N.A.*	N.A.*	N.A.*	N.A.*	N.A.*
Rendimiento Neto	N.A.*	N.A.*	N.A.*	N.A.*	N.A.*	N.A.*
Tasa libre de Riesgo (Cetes 28 días)	N.A.*	N.A.*	N.A.*	N.A.*	N.A.*	N.A.*
Índice de Referencia	N.A.*	N.A.*	N.A.*	N.A.*	N.A.*	N.A.*

El rendimiento neto es después de comisiones y el que obtuvo el inversionista en el periodo.

La tasa libre de riesgo es una tasa que no incluye descuentos por comisiones, impuestos o cualquier otro gasto.

El desempeño del Fondo de Inversión en el pasado no necesariamente es indicativo del desempeño que la inversión tendrá en el futuro.

Serie sin clientes.

## Comisiones y remuneraciones por la prestación de servicios

### Pagadas por el cliente

Concepto	Serie 'F0-A'		Serie 'B1-C' (*)	
	%	\$	%	\$
Incumplimiento del plazo mínimo de permanencia	0.00	0.00	0.00	0.00
Incumplimiento del saldo mínimo de inversión	0.00	0.00	0.00	0.00
Compra de acciones	0.50	0.00	0.50	0.00
Venta de acciones	1.50	0.00	1.50	0.00
Servicio por Asesoría	0.00	0.00	0.00	0.00
Servicio de Administración de Acciones	0.00	0.00	0.00	0.00
Otras	0.00	0.00	0.00	0.00
<b>Total</b>	<b>2.00</b>	<b>0.00</b>	<b>2.00</b>	<b>0.00</b>

\*Las comisiones presentadas en esta tabla corresponden a Banco Nacional de México, S.A. Consulte Tabla de Comisiones Indirectas en: [www.blackrock.com/mx](http://www.blackrock.com/mx)

### Pagadas por el Fondo de Inversión

Concepto	Serie 'F0-A'		Serie 'B1-C' (*)	
	%	\$	%	\$
Administración de Activos	0.00	0.00	0.68	0.57
Administración de Activos sobre Desempeño	0.00	0.00	0.00	0.00
Distribución de Acciones	0.00	0.00	1.36	1.13
Valuación de Acciones	0.00	0.00	0.01	0.01
Depósito de activos objeto de inversión	0.00	0.00	0.00	0.00
Depósito de acciones	0.00	0.00	0.00	0.00
Contabilidad	0.00	0.00	0.00	0.00
Otras	0.00	0.00	0.04	0.03
<b>Total</b>	<b>0.00</b>	<b>0.00</b>	<b>2.09</b>	<b>1.74</b>

(\*) Serie más representativa en función al número de clientes. (\*\*) Los importes que se muestran son estimados en base de un monto por cada \$ 1000 pesos invertidos.

## Información sobre comisiones y remuneraciones

Las comisiones por compra y venta de acciones pueden disminuir el monto total de su inversión. Esto implica que usted recibiría un monto menor después de una operación. Lo anterior, junto con las comisiones pagadas por el fondo de Inversión, representa una reducción del rendimiento total que recibiría por su inversión en el Fondo de Inversión.

Algunos prestadores de servicios pueden establecer acuerdos con el Fondo de Inversión y ofrecerle descuentos por sus servicios. Para conocer de su existencia y el posible beneficio para usted, pregunte con su distribuidor.

El prospecto de información al público inversionista, contiene un mayor detalle de los conflictos de interés a los que pudiera estar sujeto.

## Políticas para la Compra-Venta de acciones

Plazo mínimo de permanencia	No existe plazo mínimo	Liquidez	Diaria
Recepción de órdenes	Días hábiles	Horario	9:00 hasta dos horas antes del cierre de operaciones de las bolsas de valores en México
Ejecución de operaciones	Mismo día recepción de orden	Límites de recompra	15%
Liquidación de operaciones	Compra 48 hrs. MX / Venta 48 hrs. días hábiles después de la ejecución	Diferencial*	No ha aplicado diferencial último año

\* El Fondo de Inversión ante condiciones desordenadas de mercado u operaciones inusuales, podrá aplicar a las operaciones de compraventa de sus acciones, un diferencial sobre el precio actualizado de valuación de dichas acciones, que haya determinado previamente, y conservarlo a favor de los inversionistas que permanecen en el mencionado Fondo.

### Prestadores de Servicios

Operadora	BlackRock México Operadora, S.A. de C.V., Sociedad Operadora de Fondos de Inversión
Distribuidora (s)	Banco Nacional de México, S.A., integrante del Grupo Financiero Banamex / Banco Citi México, S.A., Institución de Banca Múltiple, Grupo Financiero Citi México / Citi México Casa de Bolsa, S.A. de C.V., Grupo Financiero Citi México / Banco S3 CACEIS México S.A., Institución de Banca Múltiple
Valuadora	GAF Operadora, S.A. de C.V. Sociedad Operadora Limitada de Fondos de Inversión
Institución calificador de valores	N/A

### Centro de Atención al cliente

Contacto	Call Center Fondos BlackRock
No. Telefónico	(+52) 55 5249 3041 (desde la República Mexicana) y (+1) 855 258 2390 (desde Estados Unidos de América)
Horario	8:00 a 18:00 horas del centro de la CDMX

### Página (s) Electrónica (s)

Operadora	<a href="http://www.blackrock.com/mx">www.blackrock.com/mx</a>
Distribuidora (s)	<a href="http://www.banamex.com">www.banamex.com</a> <a href="http://www.citigroup.com">www.citigroup.com</a> <a href="http://www.s3caceis.com">www.s3caceis.com</a>

### Advertencias

El Fondo de Inversión no cuenta con garantía alguna del Gobierno Federal, ni de la sociedad operadora, ni del Grupo Financiero que, en su caso, esta última pertenezca. La inversión en el Fondo de Inversión se encuentra respaldada hasta por el monto de su patrimonio.

La inscripción en el Registro Nacional de Valores tendrá efectos declarativos y no convalidan los actos jurídicos que sean nulos de conformidad con las leyes aplicables, ni implican certificación sobre la bondad de los valores inscritos en el mismo o sobre la solvencia, liquidez o calidad crediticia del Fondo de Inversión.

Ningún intermediario financiero, apoderado para celebrar operaciones con el público o cualquier otra persona, está autorizado para proporcionar información o hacer declaración alguna adicional al contenido del presente documento o el prospecto de información al público inversionista, por lo que estas deberán entenderse como no autorizadas por el Fondo de Inversión.

Para más información, visite la página electrónica de la sociedad operadora que administra al Fondo de Inversión y/o sociedad distribuidora(s), donde podrá consultar el prospecto de información al público inversionista actualizado del Fondo de Inversión, así como la información actualizada sobre la cartera de inversiones.

El presente documento y el prospecto de información al público inversionista, son los únicos documentos de venta que reconoce el Fondo de Inversión como válidos.